
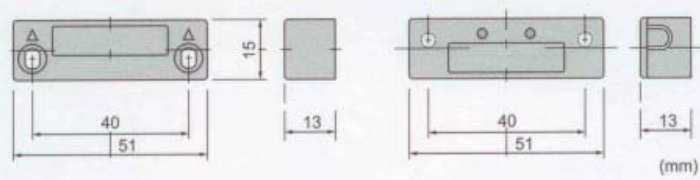

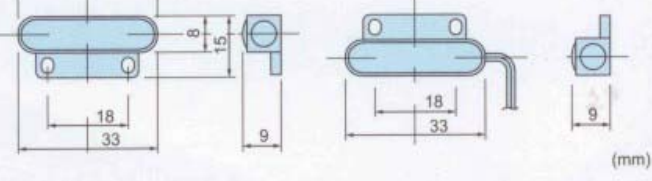

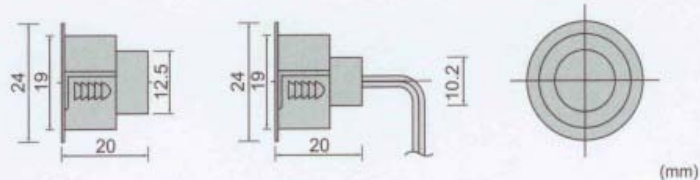

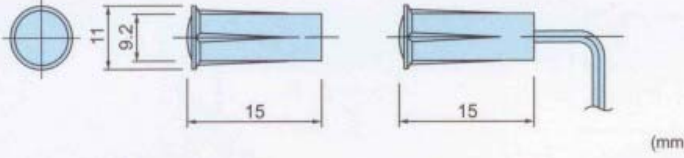

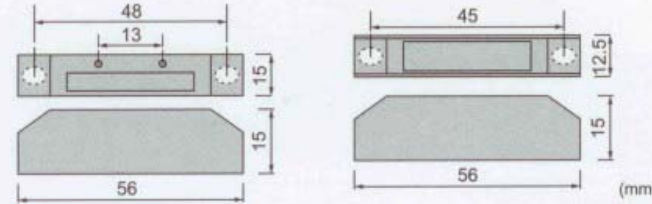

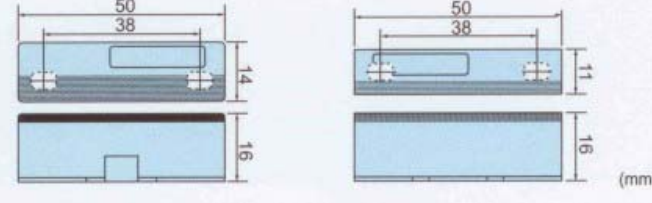

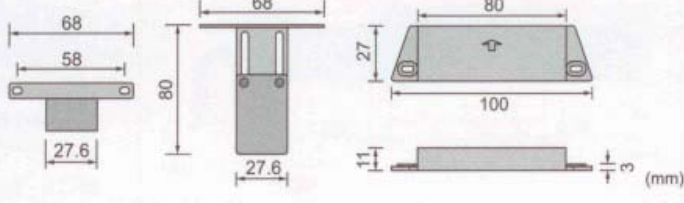


磁簧開關

型 式	尺 寸	特 性
 <p>MC-11</p>		<ul style="list-style-type: none"> ■ 磁引距離 30mm 以上。 ■ 開關形式：N.C 接點 ■ 額定電流：0.2A ■ 壓著端子型，盒蓋上有兩個測試孔。 ■ 物體表面安裝，螺絲固定。 ■ 可供應閉路迴路 (C.L) 及開路迴路 (O.L) 兩接點型式產品。
 <p>MC-12 MCL-12A</p>		<ul style="list-style-type: none"> ■ 小型，完全防水設計。 ■ 螺絲孔側可折斷使用。 ■ 可供應 C.L、O.L 及 SPDT 三種接點型式產品。 ■ 磁引距離 20mm 以上 (C.L 產品)，15mm 以上 (O.L 及 SPDT 產品)。 ■ MCL-12A 磁引距離 35mm 以上。
 <p>MC-25 MCL-25A</p>		<ul style="list-style-type: none"> ■ 短形化品種，全長僅 20mm。 ■ 開關形式：N.C 接點 ■ 額定電流：0.2A ■ 磁引距離 (在非鐵質門上) MC-25A：20mm 以上， MC-25B：15mm 以上， MCL-25A：30mm 以上。 ■ 額定電流：0.2A/50VDC 接點容量：8Watt(電阻性負載)
 <p>MC-41 MCL-41A</p>		<ul style="list-style-type: none"> ■ 短形化品種，全長僅 15mm。 ■ 開關形式：N.C 接點 ■ 額定電流：0.2A ■ 磁引距離 MC-41A：13mm 以上， MCL-41A：18mm 以上。
 <p>MC-69 MCL-69A</p>		<ul style="list-style-type: none"> ■ PC 板端子型設計，鎖螺絲之應力完全不會破壞磁簧管。 ■ 開關形式：N.C 接點 ■ 額定電流：0.2A ■ 安裝形式：平面 ■ 磁引距離 (在非鐵質門窗上) MC-69A：30mm 以上， MC-69B：25mm 以上， MCL-69A：40mm 以上。
 <p>MC-73</p>		<ul style="list-style-type: none"> ■ L 型壓著端子，鎖螺絲容易操作。 ■ 開關形式：N.C 接點 ■ 額定電流：0.2A ■ 安裝形式：平面 ■ 磁引距離 (在非鐵質門窗上) MC-73A：30mm 以上， MC-73B：25mm 以上。
 <p>MC-101</p>		<ul style="list-style-type: none"> ■ 上裝型捲門感知器。 ■ 開關形式：N.C 接點 ■ 額定電流：0.2A ■ 鋁質支架，安裝調整容易簡單。 ■ 捲門開啓時，自動消除磁簧管內殘留磁氣。

註：本規格若有變更，依最新規格為準，不另行通知。